



Ministerstwo Rodziny
i Polityki Społecznej



e-SENIOR

KOMUNIKATORY
INTERNETOWE



Witam Państwa serdecznie,



Broszura, którą trzymają Państwo w rękach, została przygotowana przez Fundację „Idea dla Ciebie” jako część projektu „e-SENIOR” współfinansowanego przez Ministerstwo Rodziny i Polityki Społecznej w ramach programu „Aktywni+”. Projekt ten dedykowany jest zarówno dla osób, które nie miały do tej pory do czynienia z urządzeniami takimi jak komputer, tablet czy telefon typu smartfon, jak również dla tych, które są na początku tej drogi.

Zapraszam Państwa do zapoznania się z niniejszą publikacją w której w prosty i przystępny sposób przedstawione zostaną podstawowe informacje związane z tym, jak korzystać z komunikatorów takich jak WhatsApp i Skype.

*Z wyrazami szacunku,
Agnieszka Janczura*

Prezes Fundacji "Idea dla Ciebie"



Zapraszam na kanał YouTube „Idea dla Ciebie”, na którym znajdą Państwo filmy przygotowane z myślą o Seniorach pod następującymi tytułami:

1. Informatyka dla każdego - podstawy informatyki przedstawione w prosty i przystępny sposób.
2. Podstawy obsługi komputera.
3. Podstawy obsługi telefonu typu smartfon.
4. Komunikatory - nauka samodzielnego korzystania z komunikatorów do prowadzenia wideo rozmów, wysyłania i odbierania zdjęć i wiadomości tekstowych.
5. Jak korzystać z ciekawych aplikacji takich jak: YouTube, Facebook, Google Maps oraz Google Earth.
6. Jak założyć i korzystać z poczty e-mail?
7. Bezpieczeństwo finansów w internecie.
8. Zakupy przez internet - od zamówienia po odbiór w paczkomacie.

www.e-SENIOR.org.pl

W ramach projektu e-SENIOR powstała także strona internetowa, na której znajdą Państwo powyższe filmy, ale także niniejszy skrypt do samodzielnego pobrania i wydrukowania.

CO TO JEST KOMUNIKATOR INTERNETOWY?

Czy podczas rozmowy telefonicznej, zwłaszcza z osobą, której od długiego czasu nie widzieliście, nie chcieliby Państwo także ją zobaczyć? Uśmiechnąć się do niej? Zobaczyć jej reakcję na to, o czym właśnie jej opowiadacie? Jeżeli tak, to umożliwią Wam to komunikatory internetowe.

Komunikator to specjalny program komputerowy, dzięki któremu możemy być w stałym kontakcie z rodziną, ze znajomymi lub osobami z pracy. Pozwala na przesyłanie natychmiastowych komunikatów pomiędzy dwoma lub większą liczbą komputerów czy telefonów połączonych z Internetem.



Jak działa WhatsApp?

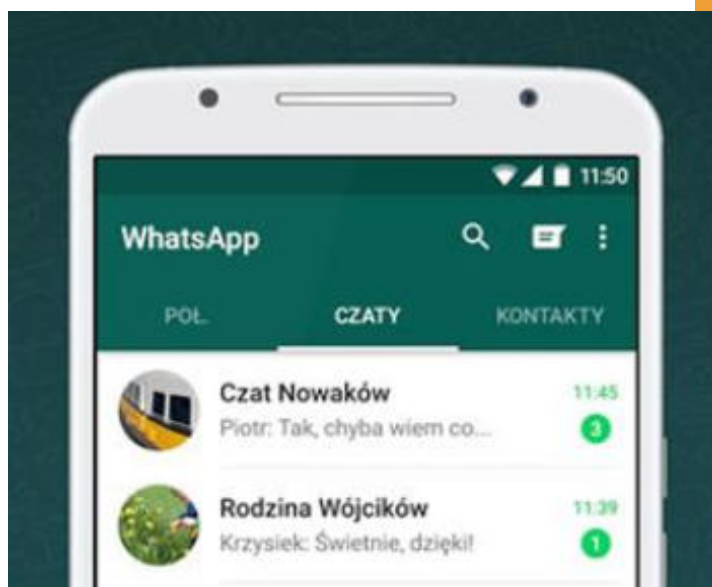
Komunikator internetowy od poczty elektronicznej różni się tym, że oprócz wiadomości tekstowej, za pomocą komunikatorów można prowadzić także rozmowy głosowe, rozmowy wideo, można przesyłać filmy, pliki muzyczne czy pracować w zespole. Istnieje wiele komunikatorów, wśród których niemal każdy znajdzie coś dla siebie.

WhatsApp to jeden z bardzo popularnych komunikatorów, za pomocą którego możemy wysyłać i odbierać wiadomości tekstowe, dzwonić tak jak za pośrednictwem zwykłego telefonu, ale także prowadzić wideo rozmowy, co w wielu sytuacjach okazuje się bardzo przydatne. Aby korzystać z tej aplikacji musimy być połączeni z Internetem.



Ikona tej aplikacji to biała słuchawka w chmurce na zielonym tle. Klikamy w tę ikonę raz i mamy dostęp do wszystkich naszych znajomych, którzy również korzystają z WhatsAppa.

WhatsApp to program bezpłatny. Może okazać się to szczególnie ważne, jeżeli mamy rodzinę lub przyjaciół za granicą, ponieważ wtedy możemy z nimi rozmawiać bez ponoszenia dodatkowych kosztów.

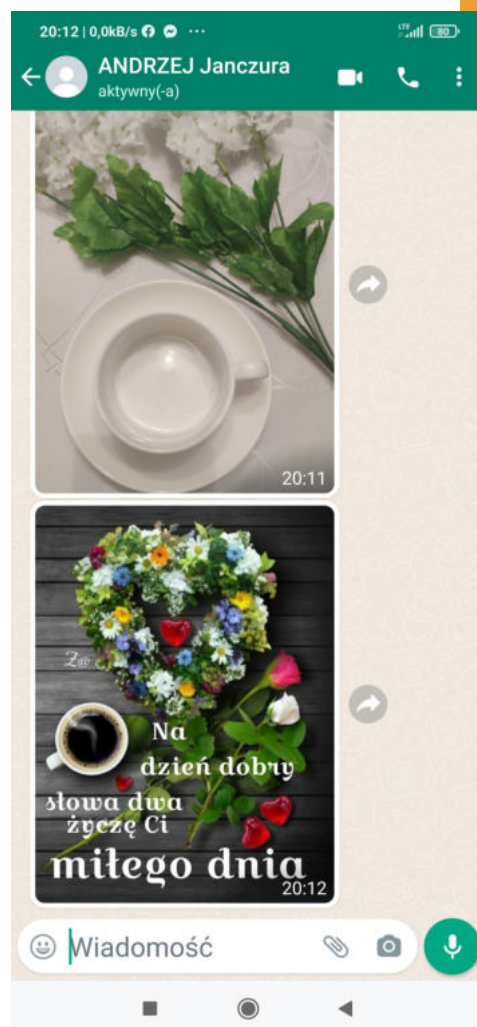


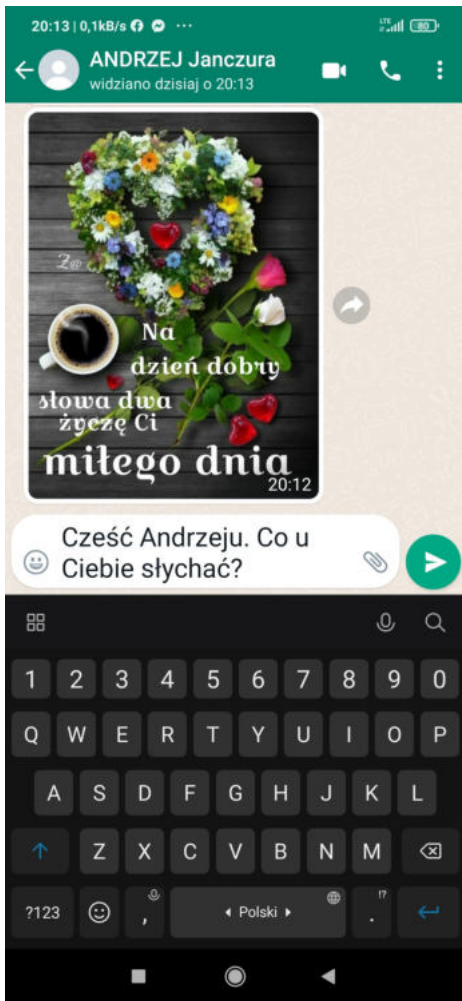
Źródło: <https://download.komputerswiat.pl>

Jak napisać pierwszą wiadomość na WhatsApp?

Jak napisać naszą pierwszą wiadomość? Wiadomości piszemy i odczytujemy w taki sam sposób jak smsy.

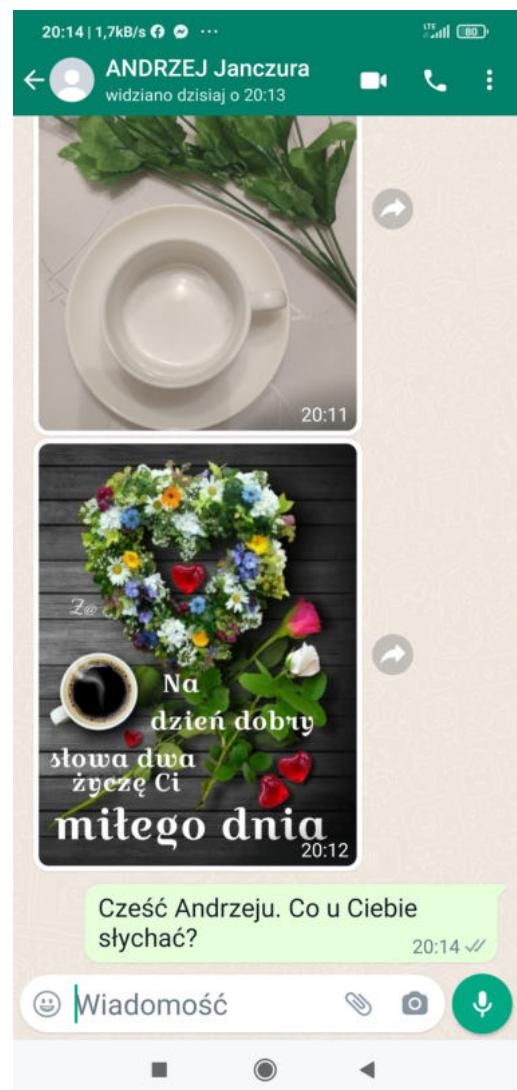
1. Klikamy w ikonkę komunikatora WhatsApp na naszym telefonie.
2. Wybieramy osobę, do której chcemy napisać klikając w pole z jej imieniem i nazwiskiem.
3. W polu „Wiadomość” możemy wpisać dowolny tekst.





4. Jeżeli klikniemy w pole "Wiadomości" to wyświetli się nam klawiatura, umożliwiającą nam napisanie wiadomości np. „Cześć Andrzej, co u Ciebie słychać?”.

5. Aby wysłać wiadomość, którą napisaliśmy klikamy w białą strzałkę na zielonym tle.



Jak wykonać połączenie telefoniczne przez WhatsApp?

Za pomocą komunikatora WhatsApp możemy do kogoś zadzwonić, tak jak dzwoniemy z telefonu. Jeżeli korzystamy z sieci Wi-Fi lub mamy wykupiony duży pakiet internetowy wówczas możemy zadzwonić w dowolne miejsce na świecie za darmo. Aby wykonać połączenie wystarczy kliknąć na słuchawkę i możemy rozmawiać, tak jak robimy to przez telefon.



Jak rozpocząć wideo rozmowę przez WhatsApp?

Za pomocą komunikatora WhatsApp możemy także wykonać wideo rozmowę, czyli zadzwonić do kogoś, ale w taki sposób, żeby jednocześnie móc się z nim zobaczyć. W tym celu z listy znajomych wybieramy osobę do której chcemy zadzwonić, klikamy w ikonę kamery, która znajduje się w prawym górnym rogu i czekamy na połączenie. W ramach takiego połączenia zarówno my będziemy mogli zobaczyć osobę do której dzwonic, jak i ta osoba będzie mogła zobaczyć nas na żywo.

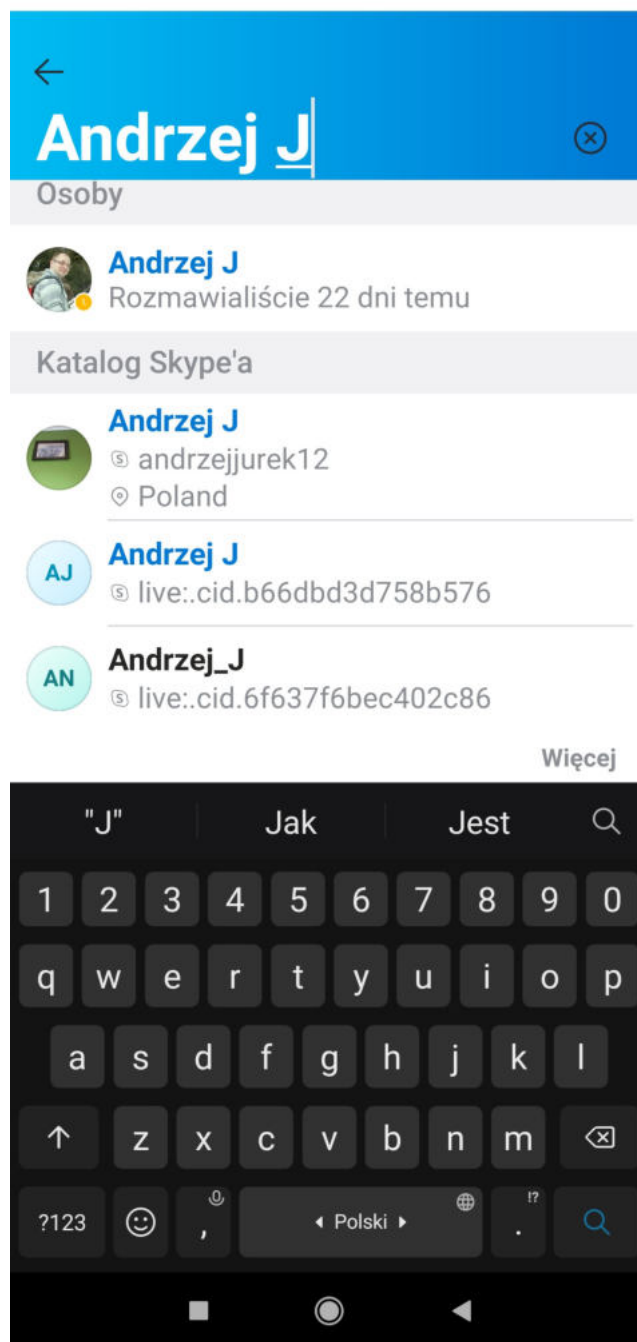


Komunikator SKYPE



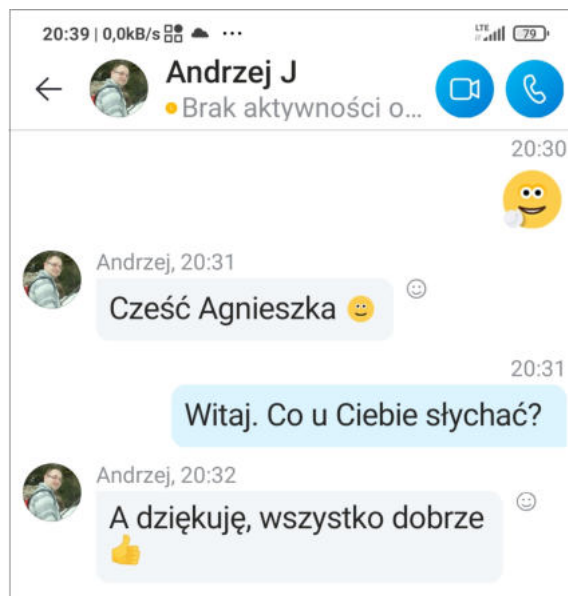
Kolejnym popularnym komunikatorem jest Skype. Jego ikona to biała litera S na niebieskim tle.

Po kliknięciu w ikonę wyświetla się nam lista naszych znajomych, których wcześniej dodaliśmy. Jeżeli chcemy dodać do listy na Skype nową osobę należy znać jej tzw. nick, czyli nazwę, pod którą ta osoba zarejestrowała się na Skype. Jak dodać znajomą osobę do listy? Należy w wyszukiwarce wpisać jej nick, który musimy wcześniej znać. Np. Andrzej J. Następnie system znajduje osobę, którą szukamy. Klikamy na jej link raz i możemy rozpocząć rozmowę.



Jak rozpocząć rozmowę na SKYPE?

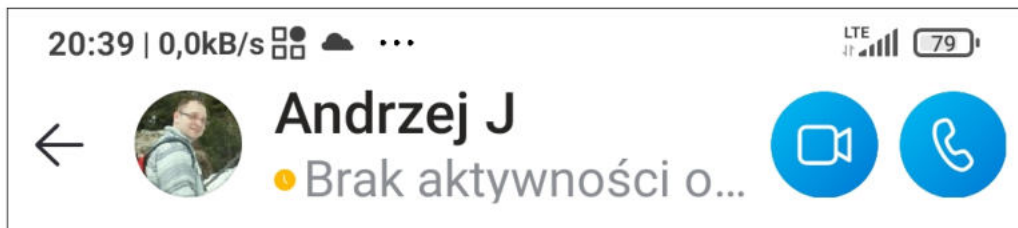
Aby rozpocząć rozmowę za pomocą Skype możemy, albo wysłać uśmiechniętą buźkę do danej osoby, albo porostu od razu do niej napisać.



Za pomocą Skype'a możemy, podobnie jak za pomocą innych komunikatorów, przesyłać zdjęcia naszym znajomym.

Rozmowa wideo przez SKYPE

Skype służy także do prowadzenia wideo rozmów. Sposób wykonywania połączeń jest bardzo podobny, jak w przypadku komunikatora WhatsApp.




Jeżeli klikniemy w ikonę słuchawki możemy wykonać zwykłe połączenie telefoniczne za pomocą komunikatora Skype.



Jeżeli klikniemy w ikonę kamery możemy wykonać wideo połączenie, czyli będziemy mogli nie tylko porozmawiać z naszym rozmówcą, ale także zobaczyć go na ekranie komputera lub telefonu.



Gdzie znaleźć więcej informacji na temat komunikatorów?



Jeżeli jesteście Państwo zainteresowani poszerzeniem swojej wiedzy an temat komunikatorów internetowych zapraszamy na film przygotowany przez Fundację "Idea dla Ciebie" pt. WhatsApp, Skype - od podstaw. Nauka samodzielnego korzystania z komunikatorów #4, który jest zamieszczony w serwisie YouTube.





Fundacja "Idea dla Ciebie"
Ignaców 14a
63-507 Kobyla Góra
tel. 695919344
www.ideadlaciebie.org